

ぐんまこどもの国児童会館

ニコっと通信

夢のゆるキャラ®
大集合!!

nicotto tsu-sin!



ニコっとちゃん

2014.4.15

第45号

発行/公益財団法人群馬県児童健全育成事業団



児童福祉週間 5月5日(月)~11日(日)

そのいっぽ みらいにつづく ゆめのみち

なかにし まなみ
中西 愛美さん 7歳 千葉県

「児童福祉週間」は、子どもや家庭、子どもの健やかな成長について国民全体で考えることを目的として定めた、毎年5月5日「こどもの日」から1週間のことで、児童福祉の理念の普及・啓発のためのさまざまな事業や行事を行っています。



フラネタリウム新番組
それいけ!アンパンマン
~星の色と空の色~

きれいな夕焼けを描くゆうやけまんは、いつも絵筆をふるってきれいな夕焼けを見せてくれています。
そのころ、ホラーマンから星にはいろんな色があることと、空は色んな色に変わることを教わるドキンちゃん。
「空の色を自由にしたい!」いつものワガママを言い出します。
ゆうやけまんの絵筆を思い出したばいきんまんは、絵筆をむりやり奪ってしまいました!
青空になったり、星空になったり、夕焼けになったり...
ばいきんまんドキンちゃんのいたずらで、めちゃくちゃになってしまう空の色。
アンパンマンは、無事に絵筆を取り返せるのでしょうか?
がんばれ、アンパンマン!



©やなせたかし/フレール館・TMS・NTV

★★上映時間★★
平成26年3月8日(土)~
6月8日(日)
土日祝・春休み 10:00~

ジュニアスタッフ募集

ぐんまこどもの国児童会館では、年間をとおしてスタッフの一員として活動してくれる「ジュニアスタッフ」を募集します。学校の違う友だちや異年齢児・お客様との交流、ボランティアへの理解のきっかけになることを目的としています。家や学校ではできない体験もたくさんあります。夏休みやお正月行事のお手伝いなどの他、自分達で企画する催し物もあります。ぜひ、ご参加ください!

▲夏休み特別企画



▲ジュニアスタッフの映画祭準備



▲ジュニアスタッフのお茶会

活動期間 平成26年6月8日(日)~平成27年3月31日(火)

対象 新小学4年生~高校3年生 定員 先着30人

募集期間 平成26年4月19日(土)~定員まで

ゴールデン
ウィーク企画

宝さがしめいろ
おかしのおうち

日時 4月26日(土)~
5月11日(日)
9:30~17:00

多目的ホールに大きな鏡の迷路「おかしのおうち」が登場するよ!
宝物をさがしてゴールまでたどりつけるかな?!
み~んなで遊びにきてね!



休館日

4月...7日(月)・8日(火)・14日(月)・21日(月)・28日(月)

5月...7日(水)・12日(月)・19日(月)・26日(月)

6月...2日(月)・9日(月)・16日(月)・23日(月)・30日(月)



ぐんまこどもの国児童会館

〒373-0054 群馬県太田市長手町 480
TEL. 0276 (25) 0055 FAX. 0276 (25) 0059
URL http://www.kodomonokuni.or.jp/



ぐんまこどもの国児童会館では、児童会館での遊びを体験してもらおうと、わくわく音(プレーバス)で県内の公民館や児童館、子育て支援センターなどを訪れています。

造形遊び


- **造形あそび**
時間 60~90分
対象 幼児(保護者同伴)・小中学生
身近な材料を使って季節の工作を行います。
- **やきもの体験**
時間 60~90分 ※1人400円
対象 幼児(はさがみができる・保護者同伴)・小中学生
白磁やガラスのマグカップを転写紙で飾り付けます。



やきもの体験

科学遊び

- **シャボン玉であそぼう**
時間 60分 ※1人100円
対象 幼児(保護者同伴)・小学生
手作りの液や枠の製作と、大きなシャボン玉を体験します。(期間4~10月)
- **空気砲であそぼう**
時間 60分
対象 幼児(保護者同伴)・小中学生
簡単な実験をした後、ペットボトルで空気砲をつくります。
- **静電気ビリビリ実験**
時間 90分
対象 小中学生
静電気を利用した、実験と工作を行います。(期間:12~2月)
- **ミラーキューブ**
時間 60分 ※1人50円
対象 幼児(5才~・保護者同伴)・小中学生
簡単な実験で鏡の原理を体感した後、ミラー紙で鏡おもちゃをつくります。
- **音の伝わり方**
時間 60分
対象 幼児(5才~・保護者同伴)・小中学生
簡単な実験後、音の伝わり方を体感する工作「ダンシングスネーク」や「タビオカウント管」をつくります。
- **科学マジック**
時間 60分
対象 幼児(5才~・保護者同伴)・小中学生
簡単な実験の後、マジックにちなんだふしぎな工作をします。



空気砲であそぼう



ビリビリ実験

集団あそび

- **親子遊び**
時間 60分
対象 主に乳幼児の親子
歌や手遊び、パネルシアターなどで、親子遊びを楽しみます。
- **カプラであそぼう**
時間 90~120分
対象 親子・小中学生
カプラ(白木の積み木)を使って、高さ積み競争、かまくら、ナイアガラなどに挑戦します。
- **ドミノであそぼう**
時間 90~120分
対象 親子・小中学生
ドミノで作った作品を繋げて最後は倒して遊びます。
- **集団ゲーム**
時間 60分
対象 小中学生
体育館などで行うオリンピックゲームや狭い室内でもできるふれあいゲームを行います。
- **水鉄砲バトル**
時間 60~90分
対象 小中学生
チーム対抗で勝敗を競います。(期間:7~9月)



親子遊び



カプラであそぼう



水鉄砲バトル

映画鑑賞

- **映画上映**
時間 15~70分
対象 親子・小中学生
アニメや実写など、16ミリ映画を上映します。



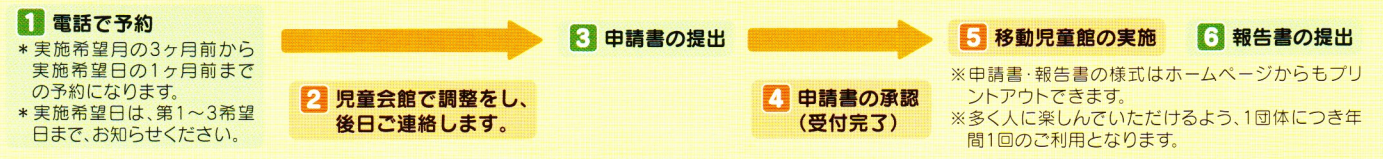
利用案内

- (1) 対象：県内の児童館、児童センター、公民館、子ども会育成会、母親クラブ等、児童健全育成を目的とした団体。(学校、幼稚園、保育園は除く)
- (2) 利用日時：当館の開館日 午前 10:30 ~ 午後 4:00 の 1~2 時間程度
(利用できない日：月曜休館、祝日の場合は翌日、GW、春夏冬休みなど特別事業実施期間)
- (3) 費用：交通費及び教材費の一部として、下表のとおりご負担ください。

料金	市町村
1,000円	前橋市、桐生市、伊勢崎市、太田市、館林市、みどり市、佐波郡、邑楽郡
2,000円	高崎市、沼田市、渋川市、藤岡市、富岡市、安中市、北群馬郡、多野郡、甘楽町、吾妻郡、利根郡

※プログラムによっては別途実費がかかるものもあります。(各プログラム欄参照)

(4) 申込方法



〈お申込先〉ぐんまこどもの国児童会館 TEL:0276-25-0055

通常のプログラムとは別枠で、移動式プラネタリウム「にこっとドーム」や、地元で活躍する各団体のステージを楽しめる鑑賞事業も実施しています。こちらは日程等詳細が決まり次第、関係団体へお知らせしますので、ぜひご応募ください。



移動式プラネタリウム「にこっとドーム」



鑑賞事業



平成26年度 ぐんまこどもの国児童会館 乳幼児向けプログラム 保存版!

いよいよ新年度のスタートです。これから行われる、平日の乳幼児親子向けプログラムを紹介します。どのプログラムも、当日直接会場まで来てもらえれば参加できます。親子でふれ合って遊び、育児についての情報交換や交流を広げるきっかけづくりの場としても活用できます。ぜひ、気軽に遊びにきてください。

おやこサロン!!

親子あそび、パネルシアター、歌などで楽しめます。週替わりで年齢別の内容になりますが、制限はしてないのでどの回でも参加可能です。また、「はいはい」のフリートークタイムでは児童会館相談員スタッフも常駐しますので、育児の相談もお気軽にどうぞ。

時間 10:30~11:30 (11:10ごろから、「はいはい」はフリートークタイム、「よちよち」「てくてく」は自由あそびの時間になります。) **※全て水曜日**



おやこサロン

はいはい	0~1才向き	6/4・7/2・10/1・11/5・12/3・2/4・3/4	第2研修室
よちよち	1~2才向き	4/16・5/21・6/18・7/16・9/17・10/15・11/19・12/17・1/21・2/18・3/18	多目的ホール 又は 研修室
てくてく	2~3才向き	4/23・5/28・6/25・7/23・9/24・10/22・11/26・12/24・1/28・2/25・3/25	

おたんじょうてがた「どれくらい大きくなったかな」 (参加費:100円)

色紙に手形をとって、メッセージをかきます。ひとつひとつ大きくなる記念に思い出を残してね。

日にち 4/15・5/13・6/10・7/8・8/12・9/9・10/7・11/11・12/9・1/20・2/10・3/10 **※全て火曜日**

時間 10:30~12:00(受付は11:30まで) **対象** 0~3才の親子 **会場** 第2研修室 **定員** 30組(先着順)



おたんじょうてがた

子育てサロン こどもの国 (共催:太田子育て支援ボランティアネットワーク)

子育てボランティアと一緒に手遊びや歌、読み聞かせ、おしゃべりしましょう。

日にち 4/9・5/14・6/11・7/9・9/10・10/8・11/12・12/10・3/11 **※全て水曜日**

時間 10:30~11:30 **対象** 乳幼児とその保護者 **会場** 第2研修室



子育てサロン

おはなしひろば

スタッフやボランティアによる乳幼児向けの絵本の読み聞かせや、図書案内などです。

日にち 4/15・5/13・6/10・7/8・9/9・10/7・11/11・12/9・1/20・2/10・3/10 **※全て火曜日**

時間 13:30~14:00 **対象** 乳幼児とその保護者 **会場** こども図書室



おはなしひろば

よちよちワーク つくってみよう0.1.2

0~2才児親子向けの、簡単な工作を作ります。

日にち 6/11・9/10・11/12・3/11 **※全て水曜日** **対象** 0~2才の親子

時間 13:30~14:30(時間中、定員になるまで随時受付) **会場** 第2研修室 **定員** 20組(先着順)



よちよちワーク

いきいきママ講座 「チェアロビクス®でリラックス」

1/31のいきいきママ講座はイスを使ったフィットネス“チェアロビクス®”創案者の福島多香恵先生を講師に迎え、日々子育てに追われるママたちが体幹を使った美しい姿勢を意識しながら、ゆったりとした呼吸でレッスンをを行い、心と体のコリをほぐしていました。運動不足気味の方でも安心して取り組める画期的なプログラムは、家庭でもできる少しの動作でも効果抜群!一部をご紹介しますので、皆さんもぜひお試しください。

きつつき

イスの腰かけ→腰うかしの前後運動を交互にリズミカルに繰り返します。目線は前(正面)に、膝と足先は同じ方向に向けます。(1日30セット程度)。股関節が左右差なくあたまります。運動不足がまねく左右差の改善に役立つので、車生活で歩く機会の少ない方におすすめ!



息を吐きながら自分を抱きしめるようにしてみましょう。これだけで凝り固まった背中が伸びます。

チェアロビクス®について詳しくはこちらをご覧ください
▶日本チェアロビクス協会 <http://www.chairobics.co.jp>

第13回 全国児童館・児童クラブ大会

東北復興支援フォーラム

全国の児童館や学童クラブの指導員が一堂に会した「第13回全国児童館・児童クラブ大会～東北復興支援フォーラム～」に参加しました。初日は、コミュニティデザイナー山崎亮氏の基調講演と、被災した福島県、岩手県、宮城県の現状報告の他、テーマに沿った分科会で児童館や児童クラブの魅力づくりなどについて意見交換などを行いました。

翌日は、「遊びの公開ラボ」として全国20カ所の大型児童館が遊びを持ち寄り、子どもたちに楽しい屋内遊びを提供しました。ぐんまこどもの国児童館は、移動児童館でも人気の科学遊び「空気砲」でブースを出展。ペットボトルで簡単に作れるとあって、持参した材料は全部なくなり、たくさん子どもたちが楽しんでくれました。他に参加していた高崎市中川学童保育クラブの先生にも手伝っていただいたり、様々な地域から来場した児童館の先生方とも交流できたりと、充実した一日になりました。

次回の「全国児童館・児童クラブ大会」は、平成27年3月末で閉館してしまう東京の「こどもの城」で開催予定です。「こどもの城」をご存知ない方も、ぜひ遊びがてら足を向けてみてはいかがでしょうか。



ノーマン・ザ・スノーマン～北の国のオーロラ～上映特別企画

『八代健志監督のアフタートークショー』



プラネタリウム番組「ノーマン・ザ・スノーマン～北の国のオーロラ～」の公開を記念して、監督の八代健志(やしろうたけし)さんをお招きし、トークショーを開催しました。

前日、記録的な大雪に見舞われたこの日、こどもの国も見渡す限りの銀世界で、少年と雪だるまの旅物語である「ノーマン・ザ・スノーマン」の世界にびったりの雰囲気でした。

足下がとても悪い中、トークショーを楽しみに来てくれた親子やカップルのお客様のほか、ボランティアで来館していた中高生のみなさんが、大勢参加してくれました。

八代監督の挨拶から始まり、一緒に「ノーマン・ザ・スノーマン」を鑑賞したあと、その余韻が残るままトークショーがスタート。CMディレクターである監督の作品を振り返りながら、「ノーマン」でも使われた「ストップモーションアニメーション」(止まった人形などを少しずつ動かしながら撮影して動画にしたもの)の手法を、分かりやすく監督自身が解説してくれました。お待ちかねの「ノーマン」にまつわるお話では、この作品が生まれるきっかけや、作品につながる雪国で過ごした少年時代のエピソード、制作での苦労や裏話まで話題は尽きませんでした。終了後には、監督とお客様の交流する姿も見られ、「ノーマン」が持つ温かな雰囲気そのままのイベントとなりました。




絵本のワークショップ

絵本「チョコレートパン」& かんたん☆ケーキポップス!

12/8(日)に行った絵本のワークショップでは、絵本「チョコレートパン」(長新太作)の読み聞かせを楽しんだ後、みんなでお菓子作りに挑戦しました。かわいくておいしいこの「ケーキポップス」のレシピをご紹介します。親子で一緒に作ってくださいね♪

CAKE POPS ケーキポップスの作り方



材料
(約4個分)

- * カスター 30g
- * クリームチーズ 25g
- * コーティング用チョコレート 適量
- * デコレーション用のチョコスプレー
- トッピングキャンディー・アラザン
- スライスアーモンドなど




準備

カスターボールをさすスティックの先1cmくらいに、とがしたチョコをつけてかためておく。(カスターボールを落ちづらくするため)


1

ボウルにこまかくちぎったカスターとクリームチーズを入れて、しっかりとまるまでへうで混ぜ、できた生地を手でまるくまるめる。(直径3cmくらい)




2

スティックに①のカスターボールをさす。(どうぶつの耳などにもチョコをかぶせたい場合はここで①にスライスアーモンドもさしておく)



3

各製品の説明通りにコーティング用チョコレートをとがし、②の中に入れてコーティングする。



4

チョコがかたまる前にトッピング素材でデコレーションし、発泡スチロールなどにさして固定しておく。チョコがしっかり固まったらできあがり!

